

23 กุมภาพันธ์ 2567

ที่ SINO IR 001/2567

เรื่อง คำอธิบายและการวิเคราะห์ผลการดำเนินงานของฝ่ายจัดการ สำหรับปี 2566

เรียน กรรมการผู้จัดการ

ตลาดหลักทรัพย์แห่งประเทศไทย

บริษัท ซิโน โลจิสติกส์ คอร์ปอเรชั่น จำกัด (มหาชน) (“บริษัท”) ขอนำส่งคำอธิบายและวิเคราะห์ผลการดำเนินงานของฝ่ายจัดการสำหรับปี 2566 ดังนี้

ภาพรวมของการดำเนินงานธุรกิจ

สำหรับผลการดำเนินงานของบริษัทในปี 2566 มีรายได้รวม 1,810 ล้านบาท ลดลง 4,121 ล้านบาท หรือ 69% เมื่อเทียบกับปีก่อน โดยมีปัจจัยหลักมาจากการลดลงของค่าระวางเรือ ซึ่งเป็นไปตามกลไกราคาตลาดจากการที่อุปสงค์ในการขนส่งสินค้าลดลงจากสภาพเศรษฐกิจโลกที่ยังคงชะลอตัว โดยในส่วนของปริมาณการส่งออก บริษัทสามารถทำได้ตามเป้าหมายที่ตั้งไว้ โดยมีปริมาณการขนส่งสินค้าเพิ่มขึ้นกว่า 46,000 ตู้ และจากข้อมูลของ Datamyne ในปัจจุบัน บริษัทมีปริมาณ (TEU) ในการขนส่งสินค้าทางทะเลสำหรับผู้จัดการขนส่งสินค้า เส้นทางไทย-สหรัฐอเมริกาอยู่ในอันดับที่ 3 ของผู้ประกอบการบริหารจัดการขนส่ง ซึ่งขยับขึ้นจากอันดับที่ 6 จากข้อมูลในปี 2565

สำหรับปี 2567 บริษัทมีแผนขยายการดำเนินงานด้านอื่น อาทิ การให้บริการเช่าพื้นที่คลังสินค้า การให้บริการขนส่งทางบก การให้บริการด้านพิธีการศุลกากรและบริการอื่นๆ เพื่อสนับสนุนการให้บริการโลจิสติกส์อย่างครบวงจรและมีประสิทธิภาพ รวมถึงบริษัทมีแผนการเพิ่มเครือข่ายและการขยายธุรกิจไปในต่างประเทศในอนาคตอันใกล้ ซึ่งจะเพิ่มศักยภาพในการแข่งขันของบริษัท รวมถึงความสามารถในการเติบโตในช่วงต่อไป อีกทั้งคาดหวังว่าค่าระวางเรือขนส่งสินค้าจะมีแนวโน้มที่ดีขึ้นต่อเนื่องในช่วงไตรมาสที่ 1 ปี 2567 จากปัจจัยเชิงบวกของค่าระวางเรือที่อยู่ในช่วงขาขึ้นจากสถานการณ์ในทะเลแดง ซึ่งจะช่วยสนับสนุนให้ผลการดำเนินงานเป็นไปตามแผนที่วางไว้

สรุปผลการดำเนินงาน

งบกำไรขาดทุน	ปีสิ้นสุดวันที่ 31 ธันวาคม		เพิ่มขึ้น (ลดลง)	
	2565	2566		
หน่วย : ล้านบาท				
รายได้จากการให้บริการ	5,907	1,800	(4,107)	(70%)
รายได้อื่น	24	10	(14)	(58%)
รวมรายได้	5,931	1,810	(4,121)	(69%)
ต้นทุนขายและบริการ	4,561	1,423	(3,138)	(69%)
ค่าใช้จ่ายในการขาย	306	105	(201)	(66%)
ค่าใช้จ่ายในการบริหาร	194	202	8	4%
รวมค่าใช้จ่าย	5,061	1,729	(3,332)	(66%)
กำไรจากกิจกรรมดำเนินงาน	870	81	(789)	(91%)
ต้นทุนทางการเงิน	8	13	5	63%
กำไรก่อนภาษีเงินได้	862	68	(794)	(92%)
ค่าใช้จ่าย (รายได้) ภาษีเงินได้	170	15	155	(91%)
กำไรสำหรับงวด	691	53	(638)	(92%)

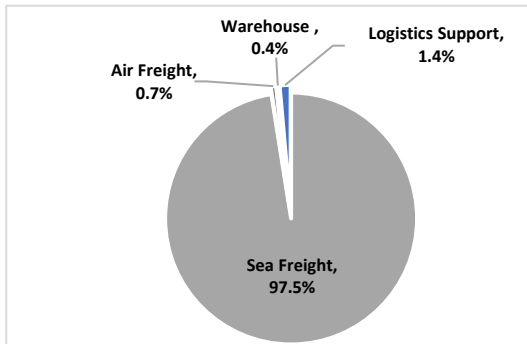
การวิเคราะห์งบกำไรขาดทุนของบริษัท

รายได้จากการให้บริการ

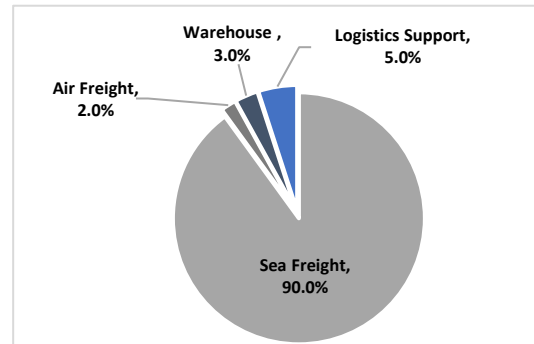
สำหรับปี 2566 บริษัทมีรายได้จากการให้บริการจำนวน 1,800 ล้านบาท ลดลง 4,107 ล้านบาท หรือ 70% จากปีก่อน โดยมีสาเหตุหลักมาจากการลดลงของรายได้จากการให้บริการบริหารจัดการขนส่งสินค้าระหว่างประเทศทางทะเล (Sea Freight) จากการลดลงของค่าระวางเรือ ซึ่งเป็นไปตามกลไกราคาตลาดจากการที่อุปสงค์ในการขนส่งสินค้าลดลงเนื่องจากภาวะเศรษฐกิจโลกชะลอตัวลง ประกอบกับอุปทานในตลาดที่มีมากขึ้น ทำให้ค่าระวางเรือปรับตัวลดลง อย่างไรก็ตาม ปริมาณการขนส่งสินค้าทางทะเลเพิ่มขึ้นจากงวดเดียวกันของปีก่อนหน้า เนื่องจากบริษัทใช้กลยุทธ์เชิงรุกในการนำเสนอการให้บริการของบริษัทกับลูกค้าผู้นำเข้าโดยตรงที่ต่างประเทศมากขึ้น สำหรับปี 2565 และ 2566 บริษัท มีรายได้จากการให้บริการแบ่งตามประเภทการให้บริการ ดังนี้

งบกำไรขาดทุน	ปีสิ้นสุดวันที่ 31 ธันวาคม		เพิ่มขึ้น (ลดลง)	
	2565	2566		
หน่วย : ล้านบาท				
▪ บริการ Sea Freight	5,759	1,622	(4,137)	(72%)
▪ บริการ Air Freight	41	29	(12)	(29%)
▪ บริการให้เช่าคลังสินค้า	21	57	36	171%
▪ บริการสนับสนุนงานบริการโลจิสติกส์	85	92	7	8%
รายได้จากการให้บริการ	5,907	1,800	(4,107)	(70%)

โครงสร้างรายได้จากการให้บริการ ปี 2565



โครงสร้างรายได้จากการให้บริการ ปี 2566



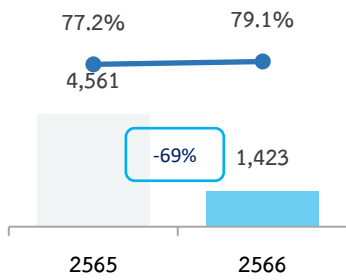
หมายเหตุ: ⁽¹⁾ ร้อยละของรายได้จากการให้บริการรวม

รายได้อื่น

สำหรับปี 2566 บริษัทมีรายได้อื่นจำนวน 10 ล้านบาท ลดลง 14 ล้านบาท หรือ 58% จากปีก่อน โดยมีสาเหตุหลักมาจากการลดลงของกำไรจากอัตราแลกเปลี่ยน

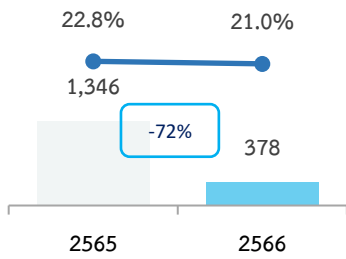
ต้นทุนการให้บริการ

งบกำไรขาดทุน	ปีสิ้นสุดวันที่ 31 ธันวาคม		เพิ่มขึ้น (ลดลง)	
	2565	2566		
หน่วย : ล้านบาท				
รายได้จากการให้บริการ	5,907	1,800	(4,107)	(70%)
ต้นทุนการบริการ	4,561	1,423	(3,138)	(69%)
กำไรขั้นต้น	1,346	378	(968)	(72%)



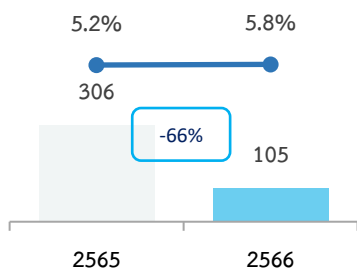
สำหรับปี 2566 บริษัทมีต้นทุนการให้บริการจำนวน 1,423 ล้านบาท ลดลง 3,138 ล้านบาท หรือ 69% จากปีก่อน โดยมีสาเหตุหลักมาจากการลดลงของต้นทุนมาจากต้นทุน Sea Freight เป็นหลักจากค่าระวางเรือซึ่งเริ่มปรับตัวลดลงตั้งแต่ช่วงไตรมาสที่ 2 ปี 2565 จนถึงช่วงปลายปี 2566

กำไรขั้นต้น



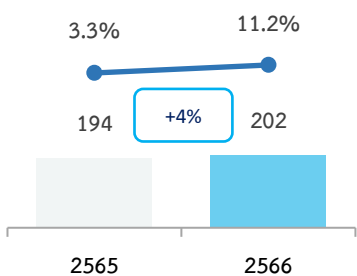
สำหรับปี 2566 บริษัทมีกำไรขั้นต้นจำนวน 378 ล้านบาท ลดลง 968 ล้านบาท หรือ 72% จากปีก่อน โดยมีสาเหตุหลักมาจากราคาต้นทุนที่ปรับลดลง โดยถึงแม้ว่าราคาขายจะปรับตัวลดลงเช่นเดียวกัน แต่บริษัทฯ ยังสามารถคงอัตรากำไรขั้นต้นจากนโยบายการกำหนดราคาการให้บริการไว้ได้

ค่าใช้จ่ายในการขาย



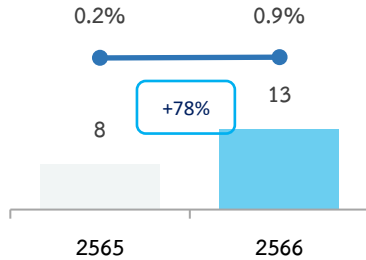
สำหรับปี 2566 บริษัทมีค่าใช้จ่ายในการขายจำนวน 105 ล้านบาท ลดลง 201 ล้านบาท หรือ 66% จากงวดเดียวกันของปีก่อน โดยมีสาเหตุหลักมาจากการจ่ายค่าคอมมิชชั่นพนักงานและ Sales Agent ลดลงซึ่งเป็นค่าตอบแทนที่แปรผันตามผลการดำเนินงานที่ปรับลด

ค่าใช้จ่ายในการบริหาร



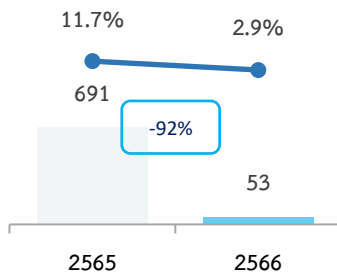
สำหรับปี 2566 บริษัทมีค่าใช้จ่ายในการบริหารจำนวน 202 ล้านบาท เพิ่มขึ้น 8 ล้านบาท หรือ 4% จากงวดเดียวกันของปีก่อน โดยมีสาเหตุมาจากการเพิ่มขึ้นของเงินเดือนและผลประโยชน์พนักงาน ทั้งนี้ ในปี 2566 บริษัทมีการกลับรายการค่าเผื่อผลขาดทุนด้านเครดิตและการตัดหนี้สูญจากการรับชำระหนี้จากลูกหนี้สองราย

ต้นทุนทางการเงิน



สำหรับปี 2566 บริษัทมีต้นทุนทางการเงินจำนวน 13 ล้านบาท เพิ่มขึ้น 5 ล้านบาท หรือ 78% จากงวดเดียวกันของปีก่อน โดยมีสาเหตุมาจากดอกเบี้ยซึ่งรับรู้ตามหนี้สินสัญญาเช่าที่เพิ่มขึ้น

กำไรสุทธิ



สำหรับปี 2566 บริษัทมีกำไรสุทธิจำนวน 53 ล้านบาท ลดลง 638 ล้านบาท หรือ 92% จากปีก่อน อัตรากำไรสุทธิลดลง 8.8% จาก 11.7% ในปี 2565 เป็น 2.9% ในปี 2566 โดยมีสาเหตุมาจากการลดลงของรายได้จากการให้บริการ ประกอบกับการที่ค่าใช้จ่ายในการบริหารโดยส่วนใหญ่เป็น ต้นทุนคงที่ซึ่งไม่ได้แปรผันตามรายได้ ดังนั้น กำไรสุทธิของบริษัท จึงลดลง

ฐานะทางการเงิน

งบกำไรขาดทุนเบ็ดเสร็จรวม

	31 ธันวาคม 2565		31 ธันวาคม 2566		เปลี่ยนแปลง เพิ่ม/(ลด)	
	ล้านบาท	ร้อยละ	ล้านบาท	ร้อยละ	ล้านบาท	ร้อยละ
สินทรัพย์รวม	1,208.34	100.00	1,372.85	100.00	164.51	13.61
หนี้สินรวม	560.35	46.37	510.72	37.20	(49.63)	(8.86)
ส่วนของผู้ถือหุ้นรวม	647.99	53.63	862.13	62.81	214.14	33.08

สินทรัพย์

ณ วันที่ 31 ธันวาคม 2565 และ 31 ธันวาคม 2566 บริษัทฯ มีสินทรัพย์รวม เท่ากับ 1,208.34 ล้านบาท และ 1,372.85 ล้านบาท ตามลำดับ โดย ณ วันที่ 31 ธันวาคม 2566 สินทรัพย์รวมของบริษัทฯ เพิ่มขึ้น 164.51 ล้านบาท คิดเป็นอัตราเพิ่มขึ้นร้อยละ 13.61 จากปี 2565 โดยมีสาเหตุหลักมาจากการเพิ่มขึ้นของ (1) สินทรัพย์ทางการเงินหมุนเวียนอื่นจำนวน 522.83 ล้านบาท และ (2) สินทรัพย์สิทธิการใช้จำนวน 112.03 ล้านบาท รวมถึงการลดลงของเงินสดและรายการเทียบเท่าเงินสดจำนวน 530.43 ล้านบาท

หนี้สิน

ณ วันที่ 31 ธันวาคม 2565 และ 31 ธันวาคม 2566 บริษัทฯ มีหนี้สินรวม เท่ากับ 560.35 ล้านบาท และ 510.72 ล้านบาท ตามลำดับ โดย ณ วันที่ 31 ธันวาคม 2566 หนี้สินรวมของบริษัทฯ ลดลง 49.63 ล้านบาท คิดเป็นอัตราลดลงร้อยละ 8.86 จากปี 2565 โดยมีสาเหตุหลักมาจากการลดลงของเจ้าหนี้การค้าและเจ้าหนี้อื่นจำนวน 130.77 ล้านบาท และภาษีเงินได้ค้างจ่ายจำนวน 45.82 ล้านบาท รวมถึงการเพิ่มขึ้นของหนี้สินสัญญาเช่าจำนวน 70.95 ล้านบาท

ส่วนของผู้ถือหุ้น

ณ วันที่ 31 ธันวาคม 2565 และ 31 ธันวาคม 2566 บริษัทฯ มีส่วนของผู้ถือหุ้นรวม เท่ากับ 647.99 ล้านบาท และ 862.13 ล้านบาท ตามลำดับ โดย ณ วันที่ 31 ธันวาคม 2566 ส่วนของผู้ถือหุ้นรวมของบริษัทฯ เพิ่มขึ้น 214.14 ล้านบาท คิดเป็นอัตราเพิ่มขึ้นร้อยละ 33.08 จากปี 2565 โดยมีสาเหตุหลักมาจากการเพิ่มขึ้นของเงินระดมทุนจากการเสนอขายหุ้นสามัญแก่ประชาชนครั้งแรกในตลาดหลักทรัพย์แห่งประเทศไทยจำนวน 324.75 ล้านบาท

จึงเรียนมาเพื่อทราบ

ขอแสดงความนับถือ

(นายันทมน์ส วิทยศัตต์พันธ์)

ประธานเจ้าหน้าที่บริหาร