



เลขที่ NER-SET 007/2569

วันที่ 6 พฤษภาคม 2569

เรื่อง คำอธิบายและวิเคราะห์ของฝ่ายจัดการ สำหรับงวด 3 เดือนแรกปี 2569 สิ้นสุดวันที่ 31 มีนาคม 2569

เรียน กรรมการและผู้จัดการ ตลาดหลักทรัพย์แห่งประเทศไทย

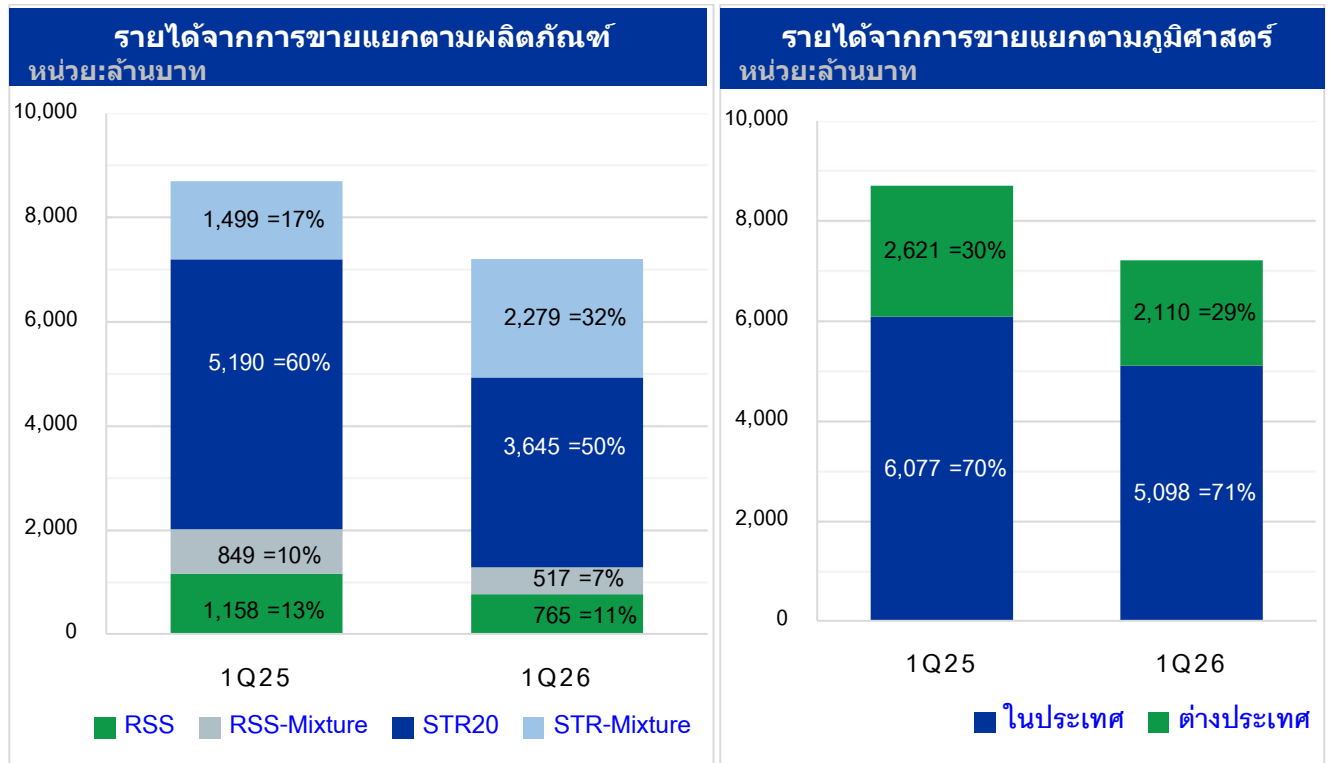
บริษัท นอร์ทอีสท์ รีบเบอร์ จำกัด (มหาชน) (“บริษัทฯ”) ขอนำส่งงบการเงินของบริษัท สำหรับไตรมาส 1/2569 สิ้นสุดวันที่ 31 มีนาคม 2569 ที่ผ่านการสอบทานของผู้สอบบัญชี และเรียนชี้แจงผลการดำเนินงานสำหรับไตรมาส 1/2569 ซึ่งมีผลดำเนินงานดังนี้

**เปรียบเทียบผลการดำเนินงานสำหรับงวด 3 เดือน สิ้นสุด 31 มีนาคม 2569 และ 2568**

งบกำไรขาดทุนเบ็ดเสร็จ	ไตรมาส 1 (3 เดือน)				YoY	
	ปี 2569		ปี 2568		เพิ่มขึ้น / (ลดลง)	
	ล้านบาท	%	ล้านบาท	%	ล้านบาท	%
ปริมาณขาย (ตัน)	123,552		127,090		(3,537)	(2.78%)
รายได้จากการขายในประเทศ	5,097.60	70.72%	6,077.46	69.87%	(979.85)	(16.12%)
รายได้จากการขายต่างประเทศ	2,110.12	29.28%	2,620.56	30.13%	(510.44)	(19.48%)
<b>รายได้จากการขาย</b>	<b>7,207.73</b>	<b>100.00%</b>	<b>8,698.02</b>	<b>100.00%</b>	<b>(1,490.29)</b>	<b>(17.13%)</b>
รายได้อื่น	2.95	0.04%	3.45	0.04%	(0.50)	(14.49%)
กำไรจากอัตราแลกเปลี่ยน	31.37	0.43%	-	0.00%	31.37	100.00%
กำไรจากการวัดมูลค่ายุติธรรมของตราสารอนุพันธ์	-	0.00%	27.57	0.32%	(27.57)	(100.00%)
<b>รายได้รวม</b>	<b>7,242.05</b>	<b>100.00%</b>	<b>8,729.05</b>	<b>100.00%</b>	<b>(1,487.01)</b>	<b>(17.04%)</b>
ต้นทุนขาย	6,586.65	91.38%	7,775.24	89.39%	(1,188.59)	(15.29%)
<b>กำไรขั้นต้น</b>	<b>621.08</b>	<b>8.62%</b>	<b>922.78</b>	<b>10.61%</b>	<b>(301.70)</b>	<b>(32.70%)</b>
ต้นทุนในการจัดจำหน่าย	118.81	1.64%	119.48	1.37%	(0.67)	(0.56%)
ค่าใช้จ่ายในการบริหาร	63.06	0.87%	55.69	0.64%	7.37	13.24%
ขาดทุนจากการวัดมูลค่ายุติธรรมของตราสารอนุพันธ์	80.95	1.12%	-	0.00%	80.95	100.00%
ขาดทุนจากอัตราแลกเปลี่ยน	-	0.00%	13.25	0.15%	(13.25)	(100.00%)
<b>กำไร(ขาดทุน)จากการดำเนินงาน</b>	<b>392.58</b>	<b>5.42%</b>	<b>765.40</b>	<b>8.77%</b>	<b>(372.82)</b>	<b>(48.71%)</b>
ต้นทุนทางการเงิน	134.82	1.86%	139.25	1.60%	(4.42)	(3.18%)
<b>กำไร(ขาดทุน)ก่อนภาษีเงินได้</b>	<b>257.76</b>	<b>3.56%</b>	<b>626.15</b>	<b>6.22%</b>	<b>(368.39)</b>	<b>(58.83%)</b>
ค่าใช้จ่าย(รายได้)ภาษีเงินได้	3.39	0.05%	17.30	0.20%	(13.91)	(80.42%)
<b>กำไร(ขาดทุน)สำหรับงวด</b>	<b>254.37</b>	<b>3.51%</b>	<b>608.85</b>	<b>6.02%</b>	<b>(354.48)</b>	<b>(58.22%)</b>

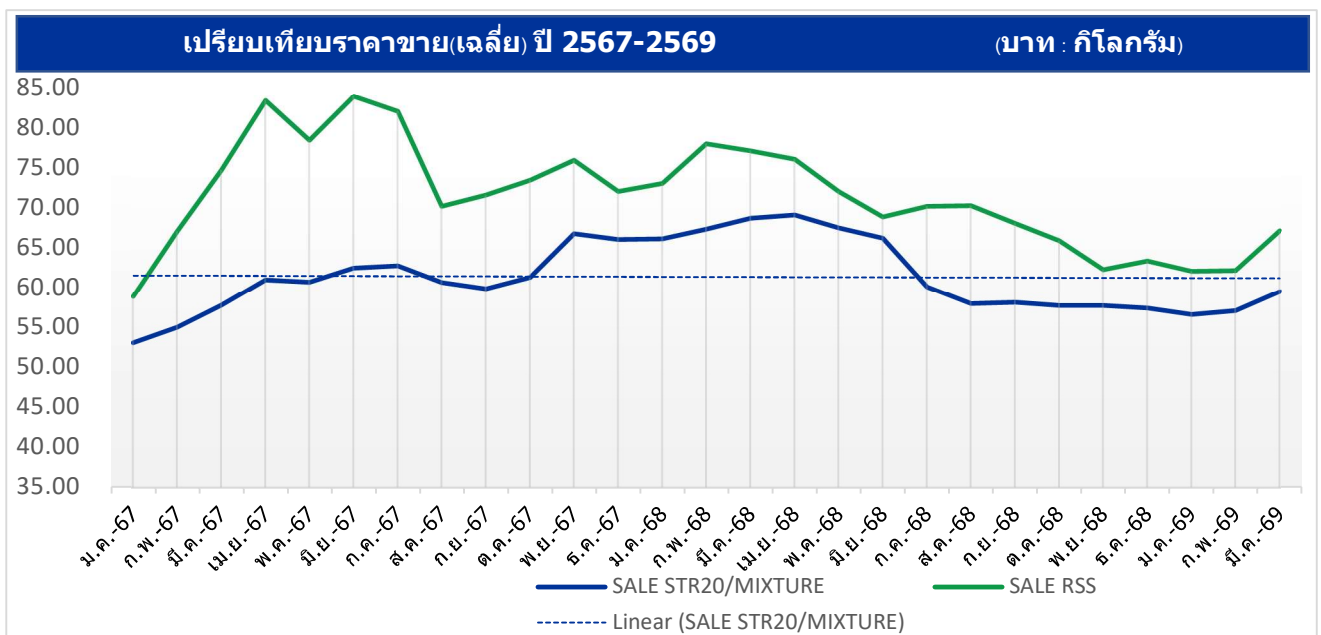
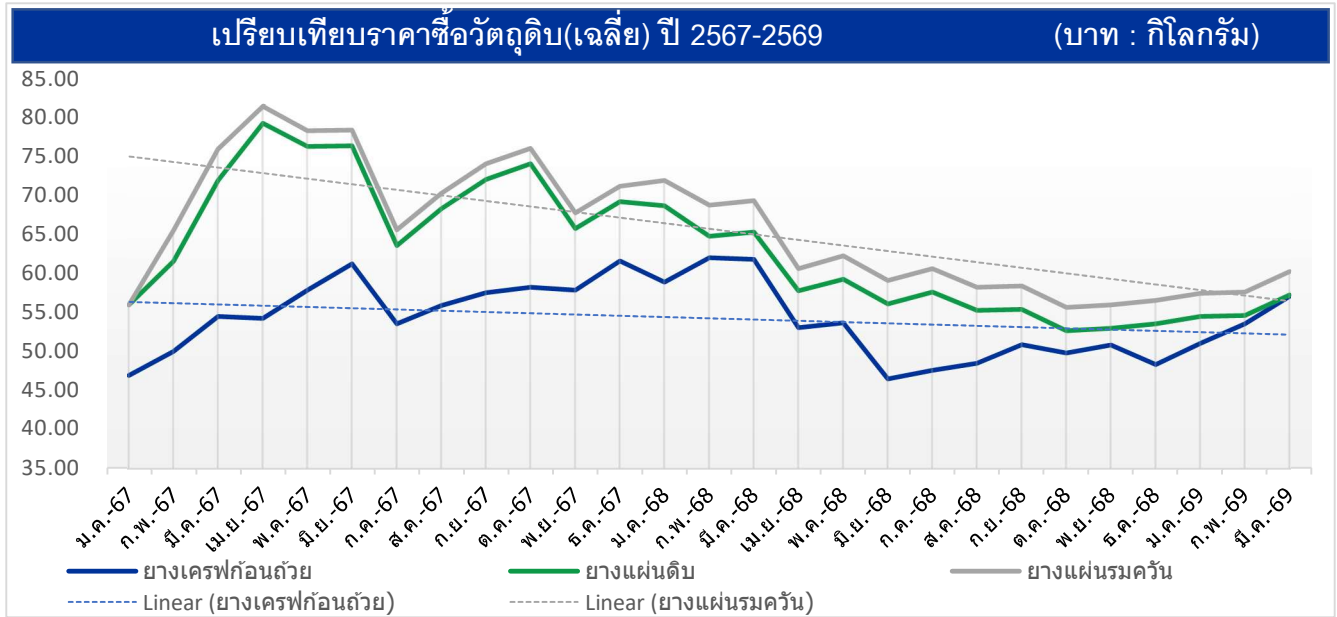
ผลการดำเนินงานสำหรับไตรมาส 1/2569 สำหรับงวด 3 เดือน สิ้นสุดวันที่ 31 มีนาคม 2569 เทียบกับงวดเดียวกันของปีก่อน มีปริมาณขาย 123,552 ตัน ลดลง 3,537 ตัน หรือลดลงร้อยละ 2.78 คิดเป็นรายได้จากการขายรวม 7,207.73 ล้านบาท ลดลง 1,490.29 ล้านบาทหรือลดลงร้อยละ 17.13 แบ่งเป็นรายได้จากการขายในประเทศ 5,097.60 ล้านบาท หรือคิดเป็นสัดส่วนร้อยละ 70.72 ของยอดขายรวม ลดลง 979.85 ล้านบาทหรือลดลงร้อยละ 16.12 และรายได้จากการขายต่างประเทศ 2,110.12 ล้านบาท หรือคิดเป็นสัดส่วนร้อยละ 29.28 ของยอดขายรวม ลดลง 510.44 ล้านบาทหรือลดลงร้อยละ 19.48

สำหรับรายได้จากการขายสามารถแยกได้ตามผลิตภัณฑ์เปรียบเทียบระหว่างไตรมาส 1/2569 และ ไตรมาส 1/2568 มีดังนี้



รายได้จากการขายสำหรับไตรมาส 1/2569 ที่ลดลงเกิดจากสถานการณ์ราคายางที่ปรับตัวลดลง เมื่อเทียบกับงวดเดียวกันของปีก่อนนั้น ราคาขายสินค้ายางเฉลี่ยลดลงร้อยละ 14.78 โดยรายได้ที่ลดลง แบ่งเป็นผลต่างด้านราคาที่ปรับตัวลดลง อยู่ที่ 1,232.86 ล้านบาท และแบ่งเป็นผลต่างด้านปริมาณลดลงอยู่ที่ 257.44 ล้านบาท

ในไตรมาส 1/2569 บริษัทฯ มีต้นทุนขาย 6,586.65 ล้านบาทหรือคิดเป็นร้อยละ 91.38 ของรายได้จากการขาย โดยแบ่งเป็นต้นทุนวัตถุดิบและวัสดุสิ้นเปลืองใช้ไป 6,388.45 ล้านบาท คิดเป็นร้อยละ 88.63 ของรายได้จากการขาย เมื่อเทียบกับช่วงเวลาเดียวกันของปีก่อน ต้นทุนลดลง 1,179.11 ล้านบาท ตามสัดส่วนต้นทุนวัตถุดิบเมื่อเทียบกับรายได้จากการขาย โดยพิจารณาจากข้อมูลการซื้อยางและราคาขายยางเฉลี่ยของบริษัทฯ ดังนี้



สำหรับต้นทุนค่าแรงงาน เท่ากับ 45.29 ล้านบาท คิดเป็นร้อยละ 0.63 เมื่อเทียบกับช่วงเดียวกันของปีก่อน มีต้นทุนลดลง 0.76 ล้านบาท ซึ่งเกิดจากการจ่ายค่าแรงผันแปรตามปริมาณผลิตที่ลดลง

สำหรับค่าใช้จ่ายผลิต 107.02 ล้านบาท คิดเป็นร้อยละ 1.48 ของรายได้จากการขาย เมื่อเทียบกับช่วงเดียวกันของปีก่อน มีต้นทุนผลิตลดลง 1.04 ล้านบาท ซึ่งผันแปรตามปริมาณผลิตที่ลดลง



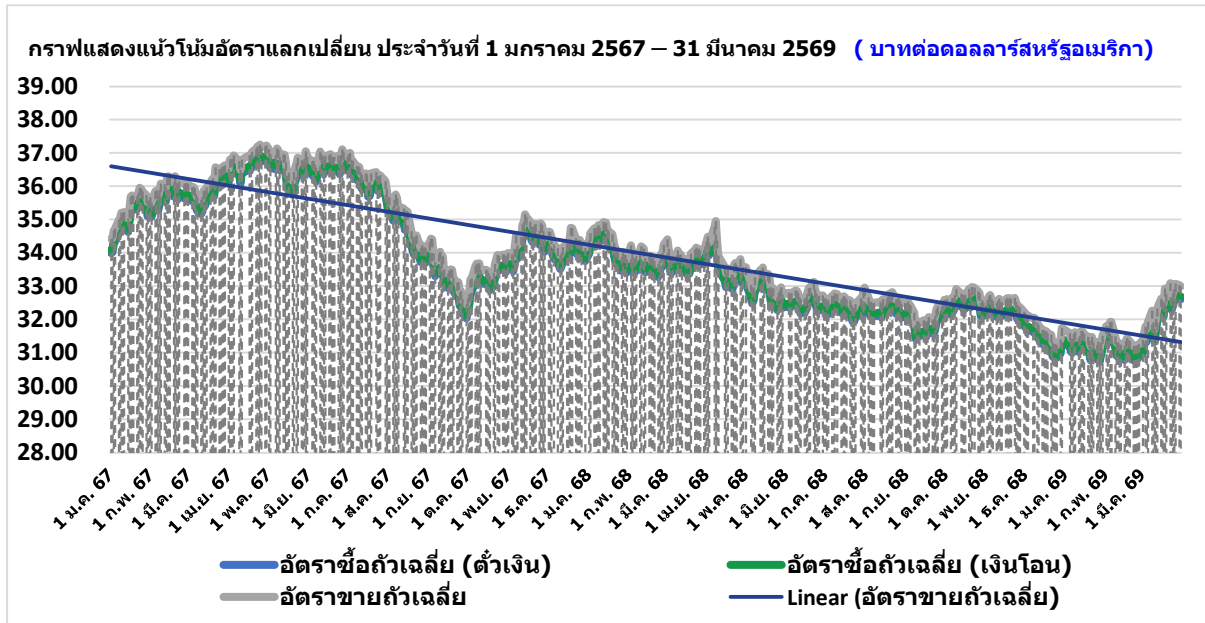
เมื่อเปรียบเทียบต้นทุนขายสำหรับไตรมาส 1/2569 กับไตรมาส 1/2568 บริษัทฯมีต้นทุนขายลดลงจาก 7,775.24 ล้านบาท เป็น 6,586.65 ล้านบาท หรือลดลง 1,188.59 ล้านบาท ส่งผลให้บริษัทฯมีกำไรขั้นต้นลดลงร้อยละ 1.99 ซึ่งคิดเป็นอัตรากำไรขั้นต้นลดลงจากร้อยละ 10.61 ในไตรมาส 1/2568 เป็นร้อยละ 8.62 ในไตรมาส 1/2569

รายการ	ไตรมาส 1 (3 เดือน)				YoY
	ปี 2569		ปี 2568		
	ล้านบาท	%	ล้านบาท	%	เพิ่มขึ้น (ลดลง)
ปริมาณขาย (ตัน)	123,552		127,090		(3,537)
รายได้จากการขายรวม	7,207.73	100.00%	8,698.02	100.00%	(1,490.29)
ต้นทุนขาย	6,586.65	91.38%	7,775.24	89.39%	1.99%
วัตถุดิบและวัสดุสิ้นเปลืองใช้ไป	6,388.45	88.63%	7,567.56	87.00%	1.63%
ค่าแรงงาน	45.29	0.63%	46.05	0.53%	0.10%
ค่าใช้จ่ายในการผลิต	107.02	1.48%	108.06	1.24%	0.24%
ค่าเสื่อมราคาและค่าใช้จ่ายตัดจ่าย	45.89	0.64%	53.57	0.62%	0.02%
กำไรขั้นต้น	621.08	8.62%	922.78	10.61%	(1.99%)

ต้นทุนในการจัดจำหน่ายเท่ากับ 118.81 ล้านบาท หรือคิดเป็นร้อยละ 1.64 ของยอดขายรวม เมื่อเทียบกับช่วงเดียวกันของปีก่อน ต้นทุนในการจัดจำหน่ายลดลง 0.67 ล้านบาท หรือลดลงร้อยละ 0.56 โดยแบ่งเป็นค่ากองทุนสงเคราะห์การทำสวนยางลดลง 1.33 ล้านบาท ค่าขนส่งสินค้าลดลง 1.64 ล้านบาท และค่าคอมมิชชั่นเพิ่มขึ้น 2.30 ล้านบาท โดยต้นทุนในการจัดจำหน่ายที่ลดลงสัมพันธ์กับปริมาณขายที่ลดลง

ค่าใช้จ่ายในการบริหารเท่ากับ 63.06 ล้านบาท หรือคิดเป็นร้อยละ 0.87 ของยอดขายรวม โดยเมื่อเทียบกับช่วงเดียวกันของปีก่อน ค่าใช้จ่ายเพิ่มขึ้น 7.37 ล้านบาท หรือเพิ่มขึ้นร้อยละ 13.24 เนื่องจากการลงทุนในกิจกรรมพัฒนาชุมชนและสังคมตามแผนการบริหารภายใต้มาตรการ BOI-CSR ซึ่งส่งผลให้ค่าใช้จ่ายภาษีเงินได้นิติบุคคลในไตรมาสนี้ลดลงอย่างมีนัยสำคัญ เมื่อเทียบกับปีก่อน

ในไตรมาส 1/2569 ด้านผลกระทบจากความผันผวนของอัตราแลกเปลี่ยนนั้น บริษัทฯมีผลขาดทุนจากอัตราแลกเปลี่ยนสุทธิ 49.58 ล้านบาท โดยแบ่งเป็นกำไรจากอัตราแลกเปลี่ยนที่เกิดขึ้นจริงจากการรับชำระหนี้จากลูกหนี้ต่างประเทศอยู่ที่ 31.37 ล้านบาท และขาดทุนที่ยังไม่เกิดขึ้นจากการวัดมูลค่าตราสารอนุพันธ์อยู่ที่ 80.95 ล้านบาท ซึ่งผลขาดทุนทางบัญชีดังกล่าวเป็นรายการที่ยังไม่ได้เกิดขึ้นจริง โดยเกิดจากการวัดมูลค่ายุติธรรม (Mark-to-Market) ของสัญญาขายเงินตราต่างประเทศ (ดอลลาร์สหรัฐ) ล่วงหน้า ที่บริษัทฯทำไว้เพื่อป้องกันความเสี่ยงจากความผันผวนของอัตราแลกเปลี่ยน แต่เนื่องจากสถานการณ์เงินบาทแข็งค่าขึ้นอย่างต่อเนื่องในช่วงไตรมาสที่ผ่านมา จึงส่งผลให้มูลค่ายุติธรรมของสัญญาขายล่วงหน้าดังกล่าวลดลงเมื่อเทียบกับราคาตลาด ณ วันสิ้นงวด โดยสถานการณ์ความผันผวนของอัตราแลกเปลี่ยน เป็นดังนี้



ต้นทุนทางการเงินเท่ากับ 134.82 ล้านบาท ลดลง 4.42 ล้านบาท หรือร้อยละ 3.18 จากดอกเบี้ยจ่ายหุ้นกู้ NER299A ที่บริษัทฯ ได้ไถ่ถอนก่อนครบกำหนดในเดือนมีนาคม 2569

ค่าใช้จ่ายภาษีเงินได้นิติบุคคล เท่ากับ 3.39 ล้านบาทหรือร้อยละ 0.05 ของรายได้จากการขาย เมื่อเทียบกับช่วงเดียวกันของปีก่อน ลดลงเท่ากับ 13.91 ล้านบาท จากการที่บริษัทได้ใช้สิทธิยกเว้นภาษีเงินได้นิติบุคคลตามบัตรส่งเสริมการลงทุนตามมาตราการพัฒนาชุมชนและสังคม (BOI-CSR)

สำหรับงวด 3 เดือนแรกของปี 2569 บริษัทมีกำไรสุทธิเท่ากับ 254.37 ล้านบาท หรือคิดเป็นอัตรากำไรสุทธิร้อยละ 3.51 ของรายได้จากการขาย โดยเมื่อเทียบกับช่วงเดียวกันของปีก่อน กำไรสุทธิลดลงจำนวน 354.48 ล้านบาท หรือลดลงร้อยละ 58.22 สาเหตุสำคัญที่ส่งผลกระทบต่อผลการดำเนินงานในไตรมาสนี้เกิดจากปัจจัยหลัก 2 ประการ คือ 1) ความผันผวนของราคายางธรรมชาติในตลาดโลกมีการปรับตัวลดลง ส่งผลให้ราคาขายสินค้ายางเฉลี่ยของบริษัทลดลงร้อยละ 14.78 กระทบต่อรายได้ และอัตรากำไรทำกำไรโดยตรง และ 2) ความผันผวนของอัตราแลกเปลี่ยนจากสถานการณ์เงินบาทที่แข็งค่าขึ้นอย่างต่อเนื่อง ส่งผลให้บริษัทมีกำไรรับรู้ผลขาดทุนจากการวัดมูลค่ายุติธรรมของสัญญาขายเงินตราต่างประเทศล่วงหน้า (Mark-to-Market) ซึ่งเป็นรายการทางบัญชีที่ยังไม่ได้เกิดขึ้นจริง

## ฐานะทางการเงิน

งบฐานะการเงิน (งบการเงินเฉพาะบริษัท)	31-มี.ค.-69		31-ธ.ค.-68		เปลี่ยนแปลง เพิ่มขึ้น /(ลดลง)	
	ล้านบาท	%	ล้านบาท	%	ล้านบาท	%
สินทรัพย์หมุนเวียน	18,475.87	90.33%	18,006.98	90.01%	468.89	2.60%
สินทรัพย์ไม่หมุนเวียน	1,977.92	9.67%	1,997.81	9.99%	(19.89)	(1.00%)
<b>สินทรัพย์รวม</b>	<b>20,453.79</b>	<b>100.00%</b>	<b>20,004.79</b>	<b>100.00%</b>	<b>449.00</b>	<b>2.24%</b>
หนี้สินรวม	10,492.13	51.30%	10,297.50	51.48%	194.63	1.89%
ส่วนของผู้ถือหุ้น	9,961.66	48.70%	9,707.29	48.52%	254.37	2.62%
<b>หนี้สินและส่วนของผู้ถือหุ้นรวม</b>	<b>20,453.79</b>	<b>100.00%</b>	<b>20,004.79</b>	<b>100.00%</b>	<b>449.00</b>	<b>2.24%</b>

สินทรัพย์รวมของบริษัทฯ ณ วันที่ 31 มีนาคม 2569 มีจำนวน 20,453.79 ล้านบาท เพิ่มขึ้น 449.00 ล้านบาท หรือเพิ่มขึ้นร้อยละ 2.24 จาก ณ 31 ธันวาคม 2568 สรุปดังนี้

สินทรัพย์หมุนเวียนเพิ่มขึ้น 468.89 ล้านบาท หรือร้อยละ 2.60 จากรายการ ดังนี้

- เงินสดและรายการเทียบเท่าเงินสดเพิ่มขึ้น 208.16 ล้านบาท หรือร้อยละ 347.64 จากการออกหุ้นกู้เพิ่มเติมในปี 2569 เมื่อวันที่ 15 มกราคม 2569
- ลูกหนี้การค้าและลูกหนี้หมุนเวียนอื่นเพิ่มขึ้น 488.17 ล้านบาท หรือร้อยละ 53.34 ตามรายได้จากปริมาณการขายที่เพิ่มขึ้น
- สินค้าคงเหลือลดลง 226.65 ล้านบาท หรือร้อยละ 1.33 เนื่องจากเดือนก.พ.-เม.ย.ของทุกปีเป็นช่วงที่ชาวสวนยางปิดหน้ายางทำให้ปริมาณยางที่เข้าสู่ตลาดมีน้อยลง บริษัทฯจึงมีปริมาณรับซื้อยางเข้าสต็อกน้อยลง

สินทรัพย์ไม่หมุนเวียนลดลง 19.89 ล้านบาท หรือร้อยละ 1.00 เปลี่ยนแปลงจากที่ดินอาคารอุปกรณ์สุทธิลดลง 32.58 ล้านบาท สินทรัพย์ภาษีเงินได้รอการตัดบัญชีเพิ่มขึ้น 4.79 ล้านบาท และสินทรัพย์ไม่หมุนเวียนอื่นเงินค้ำประกันเพิ่มขึ้น 7.89 ล้านบาท

หนี้สินรวมของบริษัทฯ ณ วันที่ 31 มีนาคม 2569 มีจำนวน 10,492.13 ล้านบาท เพิ่มขึ้น 194.63 ล้านบาท หรือเพิ่มขึ้นร้อยละ 1.89 จาก ณ 31 ธันวาคม 2568 โดยหลักเกิดจาก

หนี้สินหมุนเวียนลดลง 524.53 ล้านบาท หรือร้อยละ 9.06 จากรายการ ดังนี้

- เงินเบิกเกินบัญชีและเงินกู้ยืมระยะสั้นจากสถาบันการเงิน ลดลง 707.60 ล้านบาท หรือร้อยละ 16.03 จากการไต่สวนเงินกู้ยืมสถาบันการเงินลดลง

- เจ้าหนี้การค้าและเจ้าหนี้อื่นเพิ่มขึ้น 127.04 ล้านบาท หรือร้อยละ 52.44 เนื่องจากบริษัทมีการทำสัญญาซื้อวัตถุดิบยางพารามากขึ้น ซึ่งมีเงื่อนไขการชำระเงินเมื่อรับมอบวัตถุดิบครบตามจำนวนที่ตกลงกัน
- ภาษีเงินได้นิติบุคคลค้างจ่ายเพิ่มขึ้น 31.31 ล้านบาท หรือร้อยละ 100.00 เกิดจากภาระภาษีเงินได้นิติบุคคลที่คำนวณจาก ส่วนต่างของเงินชดเชยค่าสินไหมทดแทน เมื่อเทียบกับมูลค่าทรัพย์สินสูญตามบัญชี สืบเนื่องจากเหตุอัคคีภัยในปี 2568 ซึ่งบริษัทฯ ได้รับเงินชดเชยจากประกันภัยครบถ้วนแล้วเมื่อวันที่ 13 มีนาคม 2569

หนี้สินไม่หมุนเวียนเพิ่มขึ้น 719.16 ล้านบาท หรือร้อยละ 15.95 จากการออกหุ้นกู้เพิ่มเติมในปี 2569

ส่วนของผู้ถือหุ้นของบริษัทฯ ณ วันที่ 31 มีนาคม 2569 มีจำนวน 9,961.66 ล้านบาท เพิ่มขึ้น 254.37 ล้านบาท หรือร้อยละ 2.62 จาก ณ วันที่ 31 ธันวาคม 2568 เกิดจากรายการสำคัญดังนี้

- เพิ่มขึ้นจากกำไรสุทธิในไตรมาส 1/2569 เท่ากับ 254.37 ล้านบาท

สำหรับผลการดำเนินงานของบริษัท ด้านความยั่งยืนที่เกี่ยวข้องกับการดำเนินงานด้านสิ่งแวดล้อม ด้านสังคม และด้านบรรษัทภิบาล ประจำปี 2569 ประกอบด้วย :

### ด้านสิ่งแวดล้อม (Environmental)

บริษัทฯ ได้ดำเนินโครงการด้านสิ่งแวดล้อม ประกอบด้วยการจัดการขยะและของเสีย จำนวน 2 โครงการ การจัดการน้ำ จำนวน 2 โครงการ โครงการจัดการพลังงาน จำนวน 1 โครงการ และโครงการบริหารจัดการก๊าซเรือนกระจก 1 โครงการ ดังนี้

#### 1. การจัดการขยะและของเสีย

**โครงการ NER ร่วมใจลดและแยกขยะอย่างยั่งยืน** โดยกำหนดเป้าหมายในการลดปริมาณขยะพลาสติกรวมต่อตันการผลิตเทียบกับปีฐาน 2566 โดยแบ่งระยะเป้าหมายออกเป็น 2 ระยะ คือ เป้าหมายระยะกลางปี 2569 ลดลงร้อยละ 30 และ เป้าหมายระยะยาวปี 2571 ลดลงร้อยละ 50

ผลการดำเนินการลดขยะพลาสติกรวมต่อตันการผลิต ที่เกิดขึ้นในไตรมาส 1/2569 พบว่าสามารถลดปริมาณขยะพลาสติกต่อตันการผลิตลงได้เฉลี่ยร้อยละ 16.67 เมื่อเทียบกับปีฐาน 2566 ทั้งนี้ จากการลดปริมาณขยะพลาสติกฯ ดังกล่าวส่งผลให้ลดการปล่อยก๊าซเรือนกระจกได้ประมาณ 15.29 กิโลกรัมคาร์บอนไดออกไซด์เทียบเท่า

**โครงการลดขยะฝังกลบของเสียไม่อันตรายจากกระบวนการทางธุรกิจ** โดยกำหนดเป้าหมายในการลดปริมาณของเสียที่ส่งไปกำจัดด้วยวิธีฝังกลบเทียบกับปีฐาน 2566 แบ่งออกเป็น 2 ระยะ คือ เป้าหมายระยะกลางปี 2569 ลดลงร้อยละ 15 และเป้าหมายระยะยาวปี 2571 ลดลงร้อยละ 25

ผลการดำเนินงานลดปริมาณของเสียที่ส่งไปกำจัดด้วยวิธีฝังกลบ ที่เกิดขึ้นในไตรมาส 1/2569 พบว่าปริมาณของเสียไม่อันตราย ลดลงร้อยละ 12.75 เมื่อเทียบกับปีฐาน ทั้งนี้ จากการลดลงของปริมาณของเสียฯ ดังกล่าวส่งผลให้สามารถลดการปล่อยก๊าซเรือนกระจกได้ประมาณ 2.45 ตันคาร์บอนไดออกไซด์เทียบเท่า

#### 2. การจัดการน้ำ

**โครงการ NER ร่วมใจอนุรักษ์การใช้น้ำอย่างยั่งยืน** โดยกำหนดเป้าหมายในการลดอัตราการใช้น้ำในกระบวนการผลิตต่อหน่วยการผลิต เทียบกับปีฐาน 2566 แบ่งออกเป็น 2 ระยะ คือ เป้าหมายระยะกลางปี 2569 ลดลงร้อยละ 15 และเป้าหมายระยะยาวปี 2571 ลดลงร้อยละ 20

ผลการดำเนินการลดอัตราการใช้น้ำในกระบวนการผลิต ที่เกิดขึ้นในไตรมาส 1/2569 พบว่าสามารถลดอัตราการใช้น้ำต่อตันการผลิต ลงร้อยละ 13.82 และจากการลดอัตราการใช้น้ำฯ ดังกล่าว ส่งผลให้สามารถลดการปล่อยก๊าซเรือนกระจกได้ประมาณ 0.70 ตันคาร์บอนไดออกไซด์เทียบเท่า

### 3.การจัดการพลังงาน

**โครงการอนุรักษ์พลังงาน** โดยกำหนดเป้าหมายการลดปริมาณการใช้พลังงานต่อหน่วยการผลิตในอาคารผลิต STR-1 และ STR-2 ลงร้อยละ 3 ในปี 2569

ผลการดำเนินโครงการอนุรักษ์พลังงาน ที่เกิดขึ้นในไตรมาส 1/2569 พบว่า อาคาร STR-1 มีปริมาณการใช้พลังงานรวมต่อหน่วยการผลิตลดลงร้อยละ 23.94 และอาคาร STR-2 มีปริมาณการใช้พลังงานต่อหน่วยการผลิตเพิ่มขึ้นร้อยละ 72.35

### 4.การบริหารจัดการก๊าซเรือนกระจก

**โครงการประเมินคาร์บอนฟุตพริ้นท์องค์กร** บริษัทฯ ได้ดำเนินการจัดเก็บข้อมูลและประเมินปริมาณการปลดปล่อยก๊าซเรือนกระจกขององค์กร เป็นการภายในอย่างต่อเนื่องทุกเดือน ผลการประเมินที่เกิดขึ้นในไตรมาส 1/2569 พบว่าปริมาณการปลดปล่อยก๊าซเรือนกระจกขอบเขตที่ 1 มีปริมาณการปลดปล่อย 2,582 ตันคาร์บอนไดออกไซด์เทียบเท่า ปริมาณการปลดปล่อยก๊าซเรือนกระจกขอบเขตที่ 2 มีปริมาณการปลดปล่อย 4,487 ตันคาร์บอนไดออกไซด์เทียบเท่า และปริมาณการปลดปล่อยก๊าซเรือนกระจกขอบเขตที่ 3 มีปริมาณการปลดปล่อย 16,824 ตันคาร์บอนไดออกไซด์เทียบเท่า รวมปริมาณการปล่อยก๊าซเรือนกระจกรวมทั้งสิ้น 23,893 ตันคาร์บอนไดออกไซด์เทียบเท่า และปริมาณการปลดปล่อยก๊าซเรือนกระจกเมื่อเทียบต่อตันการผลิต อยู่ที่ 0.068 ตันคาร์บอนไดออกไซด์เทียบเท่าต่อตันการผลิต ซึ่งเพิ่มขึ้นร้อยละ 2.48 เมื่อเทียบกับปีฐาน (2564)

## ด้านสังคม (Social)

บริษัทฯ ได้ดำเนินโครงการด้านสังคมและชุมชน และ ด้านแรงงานและสิทธิมนุษยชน ดังนี้


### 1. ด้านสังคมและชุมชน

**โครงการสานสัมพันธ์และพัฒนาการมีส่วนร่วมกับชุมชนอย่างยั่งยืน** อาทิเช่น งานประเพณีของชุมชน การมอบครุภัณฑ์ทางการศึกษา การมอบครุภัณฑ์ทางการแพทย์ กิจกรรมบริจาคโลหิต กิจกรรมการตรวจสุขภาพของชุมชน โดยรอบโรงงาน เป็นต้น

**โครงการสืบสานและอนุรักษ์วัฒนธรรมประเพณีของชุมชน** อาทิเช่น กิจกรรมทอดผ้าป่าสามัคคี และกิจกรรมสืบสานวัฒนธรรมทางพระพุทธศาสนาอื่นๆ

**โครงการการส่งเสริมอาชีพและยกระดับรายได้ของชุมชน** อาทิเช่น โครงการ “NER ตลาดสีเขียว” , โครงการ NER ส่งเสริมวิถีเกษตรยั่งยืน ด้วยการมอบรถแทรกเตอร์ให้แก่กลุ่มวิสาหกิจชุมชน อำเภอประโคนชัย เพื่อส่งเสริมและยกระดับรายได้ของคนในชุมชน เป็นต้น

ผลการดำเนินการในไตรมาส 1/2569 พบว่า มีกิจกรรมส่งเสริมความสัมพันธ์และการมีส่วนร่วมกับชุมชนทั้งสิ้น 56 กิจกรรม ค่าผลตอบแทนทางสังคม (SROI) เฉลี่ยคือ 6.19 และผลประโยชน์ความพึงพอใจของผู้เข้าร่วมกิจกรรมโดยเฉลี่ย ร้อยละ 97.00 โดยกิจกรรมที่มีค่าผลค่าผลตอบแทนทางสังคม (SROI) สูงที่สุดคือกิจกรรมส่งเสริมคีมวยไทย ค่าผลตอบแทนทางสังคม (SROI) 7.26



## 2. ด้านแรงงานและสิทธิมนุษยชน

**โครงการเสริมสร้างการจ้างเบาส่งและกระบวนการแก้ไขข้อร้องเรียนด้านสิทธิแรงงานและสิทธิมนุษยชน** บริษัทฯ ได้ดำเนินการ ปรับปรุงและเพิ่มช่องทางการแจ้งข้อร้องเรียน โดยมีการเพิ่มช่องทางร้องเรียนผ่านทาง QR Code จากจำนวน 10 จุด เป็น 15 จุด และปรับปรุงระบบการติดตามข้อร้องเรียนให้สามารถรับทราบสถานะการร้องเรียนได้แบบเรียลไทม์

## ด้านบรรษัทภิบาลและเศรษฐกิจ (Governance & Economic)

บริษัทฯ ได้ดำเนินการด้านการปฏิบัติต่อผู้อุปโภค-คู่ค้า และด้านการกำกับดูแลองค์กรและการดำเนินงานอย่างเป็นธรรม ดังนี้

## 1. ด้านการปฏิบัติด้านผู้อุปโภค-คู่ค้า

**โครงการ NER ป้องกันการนำเข้าผลิตภัณฑ์ที่เกี่ยวข้องกับการตัดไม้ทำลายป่า (EUDR)** บริษัทฯ ได้กำหนดเป้าหมายการสนับสนุนการสำรวจพื้นที่ปลูกยางยาง EUDR จำนวน 100,000 ไร่ต่อปี โดยในปี 2568 ได้ดำเนินการจัดทำข้อมูลพื้นที่ปลูกยางไปแล้วเสร็จ และในไตรมาส 1/2569 บริษัทฯ ได้ดำเนินการลงพื้นที่เพื่อสำรวจและศึกษาโครงการพัฒนาระบบคาร์บอนเครดิตร่วมกับเกษตรกรชาวสวนยางพาราที่เข้าร่วมโครงการ EUDR เพื่อเป็นการส่งเสริมเกษตรกรและยกระดับของโครงการให้มีมูลค่าสูงขึ้น

## 2. ด้านการกำกับดูแลองค์กรและการดำเนินงานอย่างเป็นธรรม

บริษัทฯ ได้ดำเนินโครงการด้านการกำกับดูแลองค์กรและการดำเนินงานอย่างเป็นธรรม ดังนี้  
การจัดประชุมสามัญผู้ถือหุ้นประจำปี 2569 มีวัตถุประสงค์เพื่อมุ่งเน้นความโปร่งใสในการเปิดเผยข้อมูล และส่งเสริมความรับผิดชอบของคณะกรรมการ ควบคู่ไปกับการคุ้มครองสิทธิของผู้ถือหุ้นและการมีส่วนร่วมในการตัดสินใจสำคัญ ทั้งนี้ เพื่อยืนยันว่าบริษัทฯ ดำเนินธุรกิจตามหลักธรรมาภิบาลอย่างเคร่งครัด โปร่งใส และปราศจากการทุจริตคอร์รัปชันในทุกรูปแบบ



จึงเรียนมาเพื่อทราบ

ขอแสดงความนับถือ

(นายศักดิ์ชัย จงสถาพงษ์พันธ์)

รองประธานเจ้าหน้าที่บริหารสายงานบัญชีการเงิน

บริษัท นอร์ทอีสท์ รีบเบอร์ จำกัด (มหาชน)